


PENGE SNAKKEN

Et initiativ fra Alektum Group

FÅ STYR PÅ PENGENE



HEJ MED JER!

At lære om penge kan være både svært og vanskeligt, men faktisk også rigtig sjovt, hvis I gør det sammen! Med pengesnakkens arbejdshæfte kan I nemt komme i gang med pengesnakken derhjemme. Bogen består af tre dele:

- 1.** Barnets første løn
- 2.** Gør opsparing sjovt
- 3.** Få styr på pengene

Kom med på en spændende rejse i pengenes verden!



**At tjene sine egne penge,
er en super god følelse.
Hvad skal du gøre for at få
din "løn", og hvad skal du
bruge pengene til?**

BARNETS FØRSTE "LØN"


Lomme penge er de flestes første løn. Det er en god måde at lære om værdien af penge, og at de ikke vokser på træerne. Ved at råde over sine egne penge, kan barnet være med til at bestemme, om det ønsker at købe noget nu, eller spare op til noget der koster lidt mere. Det giver barnet en økonomisk forståelse og indsigt – og bedre kontrol over sine penge.

Overvej I at starte op med ugentlige eller månedlige lomme penge? Eller måske er I allerede i gang? Uanset hvad, kan det være klogt, at I og barnet sætter jer ned og taler om, hvilke forventninger der er forbundet med lomme pengene. Hvad indgår i at være en del af familien, hvad skal man gøre for sine lomme penge, og hvordan kan der tjenes lidt ekstra?

Ved at inddrage barnet får det større forståelse for det I kommer frem til, og det bliver nemmere at følge reglerne. Vi ved det er svært, men når barnet har fået sine penge, skal man lade dem træffe egne valg. Det behøver ikke at være forkert at bruge alle sine penge, men glem ikke at forklare ligningen: *Penge ind – Penge ud = Penge tilbage*

På de følgende sider får I lidt hjælp til at definere en ramme og til sidst en aftale, som I begge underskriver. På den måde er det tydeligt for alle, hvad der er aftalt.

Held og lykke!



FORSLAG TIL GØREMÅL

RYDDE OP PÅ MIT VÆRELSE

REDDE sengen

HJÆLPE MED MADLAVNINGEN

DÆKKE BORD OG RYDDE AF

STILLE VARER PÅ PLADS I KØLESKABET

VASKE OP, ELLER FYLDE I OPVASKEMASKINEN

SORTERE VASKETØJ

VASKE TØJ

LÆGGE TØJ SAMMEN

VANDE BLOMSTER

FJERNE UKRUDT

TAGE PÅ GENBRUGSPLADSEN

HJÆLPE MED OPRYDNING I HJEMMET

STØVSUGE

SLÅ GRÆS

GÅ TUR MED HUNDEN

VASKE BILEN

VASKE OG PUDSE VINDUER

HJÆLPE TIL MED INDKØB

PASSE DE YNGRE SØSKENDE I KORTE PERIODER

Her er nogle forslag til gøremål i hjemmet. Tilføj gerne flere opgaver, der passer til jer og jeres familie.



HVAD SKAL PENGENE BRUGES TIL?

I tabellen herunder skriver I alt det som lommepengene skal række til. F.eks. slik, spil eller legetøj. Resten betales af mor, far eller en anden voksen.

A large light blue rounded rectangular area containing 18 horizontal lines for writing.

AFTALE FOR LOMMEPENGE

Vi har aftalt følgende:

Barnets navn:

Beløb:

Udbetales hver:

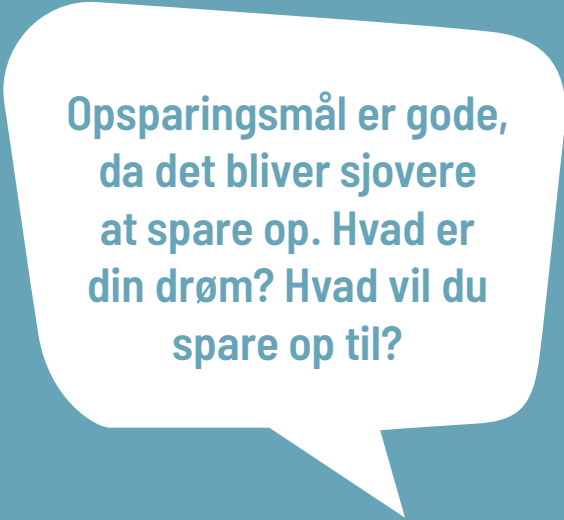
Vilkår

For at jeg kan få min løn, skal jeg klare de gøremål, og selv betale for de ting der er aftalt. Se de foregående sider.

.....
Barnets underskrift

.....
Forælder el. Værges underskrift





**Opsparingsmål er gode,
da det bliver sjovere
at spare op. Hvad er
din drøm? Hvad vil du
spare op til?**

GØR OPSPARING SJOVERE

Vi bliver alle motiveret af forskellige ting, og har forskellige prioriteter. Mens nogle elsker at købe ting, foretrækker andre at spare pengene op, og se dem vokse. Det vigtige her er, at du som voksen og forælder guider barnet til en sund tilgang til penge, så de forstår at penge kan slippe op, og hvad det indebærer.

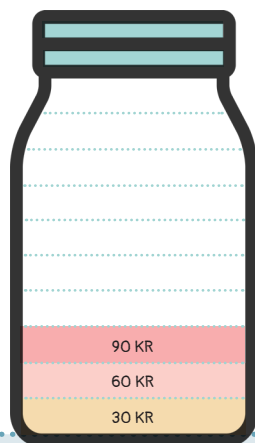
Det er vigtigt, at vi øver opsparing i en tidlig alder. På den måde lærer barnet fordelene ved at have en buffer – et af de vigtigste værktøjer for at skabe økonomisk tryghed.

At spare op til noget større, kan nogle gange føles uopnåeligt. For at gøre opsparing mere spændende og motiverende kan man sætte et opsparingsmål. Ved at sætte sig et mål, og se hvor man måned for måned kommer tættere på sin drøm, bliver opsparing både sjovt og spændende.

Held og lykke!

Example: Stina, vil invitere en kammerat i biografen, hvilket koster 300 kroner. Hver gang hun har sparet 30 kroner sammen, farvelægger hun en række i krukken, for at se hvor tæt hun er på sit mål. Stina har allerede sparet 90 kroner op.

Jubiii!



OPSPARINGSMÅL

DET VIL JEG SPARE OP TIL:

DET KOSTER:

Glasset indeholder ti niveauer. Hver gang du når til et nyt niveau, farvelægger du en række i glasset. Når du når toppen, er du i mål!




For at holde styr på hvor meget du skal spare sammen, for at farvelægge et nyt niveau, deler du dit opsparingsmål med 10. Få eventuelt hjælp af en voksen.

OPSPARINGSMÅL

DET VIL JEG SPARE OP TIL:

DET KOSTER:

Glasset indeholder ti niveauer. Hver gang du når til et nyt niveau, farvelægges du en række i glasset. Når du når toppen, er du i mål!



For at holde styr på hvor meget du skal spare sammen, for at farvelægges et nyt niveau, deler du dit opsparingsmål med 10. Få eventuelt hjælp af en voksen.

OPSPARINGSMÅL

DET VIL JEG KØBE/GØRE:

DET KOSTER:

Sparegrisen indeholder ti niveauer. Hver gang du når til et nyt niveau, farvelægges du en række i grisen. Når du når toppen, er du i mål!



For at holde styr på hvor meget du skal spare sammen, for at farvelægge et nyt niveau, deler du dit opsparingsmål med 10. Få eventuelt hjælp af en voksen.

OPSPARINGSMÅL

DET VIL JEG KØBE/GØRE:

DET KOSTER:

Sparegrisen indeholder ti niveauer. Hver gang du når til et nyt niveau, farvelægges du en række i grisen. Når du når toppen, er du i mål!



For at holde styr på hvor meget du skal spare sammen, for at farvelægges et nyt niveau, deler du dit opsparingsmål med 10. Få eventuelt hjælp af en voksen.

**At have styr på sine
penge, er lige så vigtigt
som at børste tænder, og
du børster vel tænder?**

FÅ STYR PÅ PENGENE

Nøglen til en sund økonomi er at have godt styr på sine penge. At opstille et budget er en gode måde at skabe overblik over sine indtægter og udgifter. Budgettet tydeliggør, hvad pengene rent faktisk bliver brugt på, og kan derfor give stof til eftertanke. Hvad synes du forskellige ting er værd? Vil jeg virkelig bruge så mange penge på slik hver måned?

For børn kan et budget gøre det lettere at forstå, hvordan ligningen: *Indkomst - udgifter = penge tilbage* hænger sammen. På den måde kan de sort på hvidt se, hvor meget der er tilbage hver måned.

På de følgende sider kan barnet måned for måned skrive sine indtægter på listen. Det kan være månedlige eller ugentlige lomme penge, fødselsdagspenge eller andre ekstra penge som det har tjent. Herefter skriver I alle barnets udgifter, det vil sige de ting eller oplevelser, som barnet har betalt med sine egne penge. Til sidst beregner I hvor mange penge, der var tilbage sidst på måneden (hvis nogen).

Gør det til en vane at sætte jer sammen i slutningen af hver måned og tal om, hvad pengene er blevet brugt på. Er barnet tilfreds med hvordan pengene er blevet brugt, og de valg det har taget?

Held og lykke!

MÅNED:

INDTÆGTER

I ALT:

UDGIFTER

I ALT:

SÅ MEGET HAR JEG TILBAGE I DENNE MÅNED:
(Indtægter - udgifter = det du har tilbage)

SÅ MANGE PENGE HAR JEG I ALT:



MÅNED:

INDTÆGTER

I ALT:

UDGIFTER

I ALT:

SÅ MEGET HAR JEG TILBAGE I DENNE MÅNED:

(Indtægter - udgifter = det du har tilbage)

SÅ MANGE PENGE HAR JEG I ALT:



MÅNED:

INDTÆGTER


I ALT:

UDGIFTER

I ALT:

SÅ MEGET HAR JEG TILBAGE I DENNE MÅNED:
(Indtægter - udgifter = det du har tilbage)

SÅ MANGE PENGE HAR JEG I ALT:



MÅNED:

INDTÆGTER

I ALT:

UDGIFTER

I ALT:

SÅ MEGET HAR JEG TILBAGE I DENNE MÅNED:

(Indtægter - udgifter = det du har tilbage)

SÅ MANGE PENGE HAR JEG I ALT:



MÅNED:

INDTÆGTER

I ALT:


UDGIFTER

I ALT:

SÅ MEGET HAR JEG TILBAGE I DENNE MÅNED:

(Indtægter - udgifter = det du har tilbage)

SÅ MANGE PENGE HAR JEG I ALT:



MÅNED:

INDTÆGTER

I ALT:

UDGIFTER

I ALT:

SÅ MEGET HAR JEG TILBAGE I DENNE MÅNED:

(Indtægter - udgifter = det du har tilbage)

SÅ MANGE PENGE HAR JEG I ALT:



MÅNED:

INDTÆGTER

I ALT:


UDGIFTER

I ALT:

SÅ MEGET HAR JEG TILBAGE I DENNE MÅNED:

(Indtægter - udgifter = det du har tilbage)

SÅ MANGE PENGE HAR JEG I ALT:



MÅNED:

INDTÆGTER


I ALT:

UDGIFTER

I ALT:

SÅ MEGET HAR JEG TILBAGE I DENNE MÅNED:
(Indtægter - udgifter = det du har tilbage)

SÅ MANGE PENGE HAR JEG I ALT:



MÅNED:

INDTÆGTER

I ALT:


UDGIFTER

I ALT:

SÅ MEGET HAR JEG TILBAGE I DENNE MÅNED:

(Indtægter - udgifter = det du har tilbage)

SÅ MANGE PENGE HAR JEG I ALT:



MÅNED:

INDTÆGTER

I ALT:

UDGIFTER

I ALT:

SÅ MEGET HAR JEG TILBAGE I DENNE MÅNED:

(Indtægter - udgifter = det du har tilbage)

SÅ MANGE PENGE HAR JEG I ALT:



MÅNED:

INDTÆGTER

I ALT:

UDGIFTER

I ALT:

SÅ MEGET HAR JEG TILBAGE I DENNE MÅNED:

(Indtægter - udgifter = det du har tilbage)

SÅ MANGE PENGE HAR JEG I ALT:



MÅNED:

INDTÆGTER

I ALT:


UDGIFTER

I ALT:

SÅ MEGET HAR JEG TILBAGE I DENNE MÅNED:

(Indtægter - udgifter = det du har tilbage)

SÅ MANGE PENGE HAR JEG I ALT:



MÅNED:

INDTÆGTER

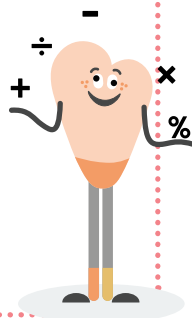
I ALT:

UDGIFTER

I ALT:

SÅ MEGET HAR JEG TILBAGE I DENNE MÅNED:
(Indtægter - udgifter = det du har tilbage)

SÅ MANGE PENGE HAR JEG I ALT:



MÅNED:

INDTÆGTER

I ALT:


UDGIFTER

I ALT:

SÅ MEGET HAR JEG TILBAGE I DENNE MÅNED:

(Indtægter - udgifter = det du har tilbage)

SÅ MANGE PENGE HAR JEG I ALT:



MÅNED:

INDTÆGTER


I ALT:

UDGIFTER

I ALT:

SÅ MEGET HAR JEG TILBAGE I DENNE MÅNED:
(Indtægter - udgifter = det du har tilbage)

SÅ MANGE PENGE HAR JEG I ALT:



MÅNED:

INDTÆGTER

I ALT:

UDGIFTER

I ALT:

SÅ MEGET HAR JEG TILBAGE I DENNE MÅNED:
(Indtægter - udgifter = det du har tilbage)

SÅ MANGE PENGE HAR JEG I ALT:



MÅNED:

INDTÆGTER

I ALT:

UDGIFTER

I ALT:

SÅ MEGET HAR JEG TILBAGE I DENNE MÅNED:
(Indtægter - udgifter = det du har tilbage)

SÅ MANGE PENGE HAR JEG I ALT:



MÅNED:

INDTÆGTER

I ALT:

UDGIFTER

I ALT:

SÅ MEGET HAR JEG TILBAGE I DENNE MÅNED:
(Indtægter - udgifter = det du har tilbage)

SÅ MANGE PENGE HAR JEG I ALT:



OM PENGESNAKKEN

At tale om penge kan mildest talt være svært. Med Pengesnakken ønsker vi at gøre det lettere, at starte sjove og lærerige samtaler om økonomi. Alt sammen for at skabe gode og sunde pengevaner og økonomisk selvtillid.



pengesnakken.dk



Følg os for flere tips og tricks:
[@pengesnakken](https://www.instagram.com/pengesnakken)